



**DIRECCIÓN DE
PROGRAMACIÓN**

INFORMES DE DISCIPLINA FINANCIERA:

**ESTADO ANALÍTICO DEL EJERCICIO DEL PRESUPUESTO DE
EGRESOS DETALLADO (CLASIFICACIÓN POR OBJETO DEL GASTO).
DICIEMBRE 2024**

MUNICIPIO DE TENOSIQUE, TABASCO.
Formato 6a) ESTADO ANALÍTICO DEL EJERCICIO DEL PRESUPUESTO DE EGRESOS DETALLADO - LDF CLASIFICACIÓN POR
OBJETO DEL GASTO (CAPÍTULO Y CONCEPTO)

DEL 01 DE ENERO AL 31 DE DICIEMBRE DE 2024

(PESOS)

Concepto (c)	Egresos					Subejercicio (e)
	Aprobado (d)	Ampliaciones / Reducciones	Modificado	Devengado	Pagado	
I. GASTO NO ETIQUETADO (I=A+B+C+D+E+F+G+H+I)	355,280,677.61	69,091,773.32	424,372,450.93	399,301,029.26	394,340,769.49	25,071,421.67
A. SERVICIOS PERSONALES (A=a1+a2+a3+a4+a5+a6+a7)	218,505,335.00	4,458,039.82	222,963,374.82	222,963,374.82	218,034,143.46	0.00
a1) REMUNERACIONES AL PERSONAL DE CARÁCTER PERMANENTE	57,700,588.00	-3,314,075.86	54,386,512.14	54,386,512.14	53,424,890.35	0.00
a2) REMUNERACIONES AL PERSONAL DE CARÁCTER TRANSITORIO	141,960.00	-40,032.00	101,928.00	101,928.00	101,928.00	0.00
a3) REMUNERACIONES ADICIONALES Y ESPECIALES	138,810,541.00	4,190,055.44	143,000,596.44	143,000,596.44	140,112,345.40	0.00
a4) SEGURIDAD SOCIAL	7,672,950.00	-219,086.95	7,453,863.05	7,453,863.05	6,376,590.95	0.00
a5) OTRAS PRESTACIONES SOCIALES Y ECONÓMICAS	11,173,113.00	3,855,172.81	15,028,285.81	15,028,285.81	15,026,199.38	0.00
a6) PREVISIONES	0.00	0.00	0.00	0.00	0.00	0.00
a7) PAGO DE ESTÍMULOS A SERVIDORES PÚBLICOS	3,006,183.00	-13,993.62	2,992,189.38	2,992,189.38	2,992,189.38	0.00
B. MATERIALES Y SUMINISTROS (B=b1+b2+b3+b4+b5+b6+b7+b8+b9)	41,282,320.00	-4,270,149.92	37,012,170.08	37,012,170.08	37,011,649.53	0.00
b1) MATERIALES DE ADMINISTRACIÓN, EMISIÓN DE DOCUMENTOS Y ARTÍCULOS OFICIALES	9,582,900.00	207,607.27	9,790,507.27	9,790,507.27	9,789,986.72	0.00
b2) ALIMENTOS Y UTENSILIOS	3,251,900.00	-644,160.40	2,607,739.60	2,607,739.60	2,607,739.60	0.00
b3) MATERIAS PRIMAS Y MATERIALES DE PRODUCCIÓN Y COMERCIALIZACIÓN	0.00	0.00	0.00	0.00	0.00	0.00
b4) MATERIALES Y ARTÍCULOS DE CONSTRUCCIÓN Y DE REPARACIÓN	3,542,800.00	2,995,684.93	6,538,484.93	6,538,484.93	6,538,484.93	0.00
b5) PRODUCTOS QUÍMICOS, FARMACÉUTICOS Y DE LABORATORIO	686,901.00	-266,916.88	419,984.12	419,984.12	419,984.12	0.00
b6) COMBUSTIBLES, LUBRICANTES Y ADITIVOS	15,216,419.00	-5,036,077.49	10,180,341.51	10,180,341.51	10,180,341.51	0.00
b7) VESTUARIO, BLANCOS, PRENDAS DE PROTECCIÓN Y ARTÍCULOS DEPORTIVOS	6,190,600.00	-105,728.69	6,084,871.31	6,084,871.31	6,084,871.31	0.00
b8) MATERIALES Y SUMINISTROS PARA SEGURIDAD	0.00	0.00	0.00	0.00	0.00	0.00
b9) HERRAMIENTAS, REFACCIONES Y ACCESORIOS MENORES	2,810,800.00	-1,420,558.66	1,390,241.34	1,390,241.34	1,390,241.34	0.00
C. SERVICIOS GENERALES (C=c1+c2+c3+c4+c5+c6+c7+c8+c9)	44,296,200.00	-12,062,432.12	32,233,767.88	32,233,767.88	32,226,688.09	0.00
c1) SERVICIOS BÁSICOS	9,942,500.00	-7,134,757.30	2,807,742.70	2,807,742.70	2,807,136.16	0.00
c2) SERVICIOS DE ARRENDAMIENTO	7,208,300.00	-2,869,212.32	4,339,087.68	4,339,087.68	4,334,597.76	0.00
c3) SERVICIOS PROFESIONALES, CIENTÍFICOS, TÉCNICOS Y OTROS SERVICIOS	5,062,600.00	-1,025,912.26	4,036,687.74	4,036,687.74	4,034,704.41	0.00
c4) SERVICIOS FINANCIEROS, BANCARIOS Y COMERCIALES	465,000.00	91,690.28	556,690.28	556,690.28	556,690.28	0.00
c5) SERVICIOS DE INSTALACIÓN, REPARACIÓN, MANTENIMIENTO Y CONSERVACIÓN	752,600.00	1,678,228.64	2,430,828.64	2,430,828.64	2,430,828.64	-0.00
c6) SERVICIOS DE COMUNICACIÓN SOCIAL Y PUBLICIDAD	26,000.00	17,220.00	43,220.00	43,220.00	43,220.00	0.00
c7) SERVICIOS DE TRASLADO Y VIÁTICOS	305,000.00	-92,561.32	212,438.68	212,438.68	212,438.68	0.00
c8) SERVICIOS OFICIALES	8,421,400.00	3,021,016.22	11,442,416.22	11,442,416.22	11,442,416.22	0.00
c9) OTROS SERVICIOS GENERALES	12,112,800.00	-5,748,144.06	6,364,655.94	6,364,655.94	6,364,655.94	0.00
D. TRANSFERENCIAS ASIGNACIONES SUBSIDIOS Y OTRAS AYUDAS (D=d1+d2+d3+d4+d5+d6+d7+d8+d9)	20,034,200.00	11,253,004.11	31,287,204.11	31,287,204.11	31,287,204.11	0.00
d1) TRANSFERENCIAS INTERNAS Y ASIGNACIONES AL SECTOR PÚBLICO	0.00	0.00	0.00	0.00	0.00	0.00
d2) TRANSFERENCIAS AL RESTO DEL SECTOR PÚBLICO	0.00	0.00	0.00	0.00	0.00	0.00
d3) SUBSIDIOS Y SUBVENCIONES	5,700,000.00	-58,350.93	5,641,649.07	5,641,649.07	5,641,649.07	0.00
d4) AYUDAS SOCIALES	13,782,200.00	11,495,319.84	25,277,519.84	25,277,519.84	25,277,519.84	0.00
d5) PENSIONES Y JUBILACIONES	0.00	0.00	0.00	0.00	0.00	0.00
d6) TRANSFERENCIAS A FIDEICOMISOS, MANDATOS Y OTROS ANALOGOS	0.00	0.00	0.00	0.00	0.00	0.00

Concepto (c)	Egresos					Subejercicio (e)
	Aprobado (d)	Ampliaciones / Reducciones	Modificado	Devengado	Pagado	
d7) TRANSFERENCIAS A LA SEGURIDAD SOCIAL	0.00	0.00	0.00	0.00	0.00	0.00
d8) DONATIVOS	552,000.00	-183,964.80	368,035.20	368,035.20	368,035.20	0.00
d9) TRANSFERENCIAS AL EXTERIOR	0.00	0.00	0.00	0.00	0.00	0.00
E. BIENES MUEBLES, INMUEBLES E INTANGIBLES (E=e1+e2+e3+e4+e5+e6+e7+e8+e9)	0.00	27,026,821.83	27,026,821.83	27,026,821.83	27,026,821.83	0.00
e1) MOBILIARIO Y EQUIPO DE ADMINISTRACIÓN	0.00	515,110.48	515,110.48	515,110.48	515,110.48	0.00
e2) MOBILIARIO Y EQUIPO EDUCACIONAL Y RECREATIVO	0.00	14,891,427.34	14,891,427.34	14,891,427.34	14,891,427.34	0.00
e3) EQUIPO E INSTRUMENTAL MÉDICO Y DE LABORATORIO	0.00	0.00	0.00	0.00	0.00	0.00
e4) VEHÍCULOS Y EQUIPO DE TRANSPORTE	0.00	7,172,408.01	7,172,408.01	7,172,408.01	7,172,408.01	0.00
e5) EQUIPO DE DEFENSA Y SEGURIDAD	0.00	0.00	0.00	0.00	0.00	0.00
e6) MAQUINARIA, OTROS EQUIPOS Y HERRAMIENTAS	0.00	147,876.00	147,876.00	147,876.00	147,876.00	0.00
e7) ACTIVOS BIOLÓGICOS	0.00	0.00	0.00	0.00	0.00	0.00
e8) BIENES INMUEBLES	0.00	4,300,000.00	4,300,000.00	4,300,000.00	4,300,000.00	0.00
e9) ACTIVOS INTANGIBLES	0.00	0.00	0.00	0.00	0.00	0.00
F. INVERSIÓN PÚBLICA (F=f1+f2+f3)	0.00	48,777,690.54	48,777,690.54	48,777,690.54	48,754,262.47	0.00
f1) OBRA PÚBLICA EN BIENES DE DOMINIO PÚBLICO	0.00	47,177,310.14	47,177,310.14	47,177,310.14	47,153,882.07	0.00
f2) OBRA PÚBLICA EN BIENES PROPIOS	0.00	1,600,380.40	1,600,380.40	1,600,380.40	1,600,380.40	0.00
f3) PROYECTOS PRODUCTIVOS Y ACCIONES DE FOMENTO	0.00	0.00	0.00	0.00	0.00	0.00
G. INVERSIONES FINANCIERAS Y OTRAS PROVISIONES (G=g1+g2+g3+g4+g5+g6+g7)	31,162,622.61	-6,091,200.94	25,071,421.67	0.00	0.00	25,071,421.67
g1) INVERSIONES PARA EL FOMENTO DE ACTIVIDADES PRODUCTIVAS	0.00	0.00	0.00	0.00	0.00	0.00
g2) ACCIONES Y PARTICIPACIONES DE CAPITAL	0.00	0.00	0.00	0.00	0.00	0.00
g3) COMPRA DE TÍTULOS Y VALORES	0.00	0.00	0.00	0.00	0.00	0.00
g4) CONCESION DE PRÉSTAMOS	0.00	0.00	0.00	0.00	0.00	0.00
g5) INVERSIONES EN FIDEICOMISOS, MANDATOS Y OTROS ANÁLOGOS FIDEICOMISO DE DESASTRES NATURALES (INFORMATIVO)	0.00	0.00	0.00	0.00	0.00	0.00
g6) OTRAS INVERSIONES FINANCIERAS	0.00	0.00	0.00	0.00	0.00	0.00
g7) PROVISIONES PARA CONTINGENCIAS Y OTRAS EROGACIONES ESPECIALES	31,162,622.61	-6,091,200.94	25,071,421.67	0.00	0.00	25,071,421.67
H. PARTICIPACIONES Y APORTACIONES (H=h1+h2+h3)	0.00	0.00	0.00	0.00	0.00	0.00
h1) PARTICIPACIONES	0.00	0.00	0.00	0.00	0.00	0.00
h2) APORTACIONES	0.00	0.00	0.00	0.00	0.00	0.00
h3) CONVENIOS	0.00	0.00	0.00	0.00	0.00	0.00
I. DEUDA PÚBLICA (I=i1+i2+i3+i4+i5+i6+i7)	0.00	0.00	0.00	0.00	0.00	0.00
i1) AMORTIZACIÓN DE LA DEUDA PÚBLICA	0.00	0.00	0.00	0.00	0.00	0.00
i2) INTERESES DE LA DEUDA PÚBLICA	0.00	0.00	0.00	0.00	0.00	0.00
i3) COMISIONES DE LA DEUDA PÚBLICA	0.00	0.00	0.00	0.00	0.00	0.00
i4) GASTOS DE LA DEUDA PÚBLICA	0.00	0.00	0.00	0.00	0.00	0.00
i5) COSTO POR COBERTURAS	0.00	0.00	0.00	0.00	0.00	0.00
i6) APOYOS FINANCIEROS	0.00	0.00	0.00	0.00	0.00	0.00

Concepto (c)	Egresos					Subejercicio (e)
	Aprobado (d)	Ampliaciones / Reducciones	Modificado	Devengado	Pagado	
17) ADEUDOS DE EJERCICIOS FISCALES ANTERIORES (ADEFAS)	0.00	0.00	0.00	0.00	0.00	0.00
II. GASTO ETIQUETADO (II=A+B+C+D+E+F+G+H+I)	147,815,022.00	56,526,609.50	204,341,631.50	195,373,807.52	194,202,713.89	8,967,823.98
A. SERVICIOS PERSONALES (A=a1+a2+a3+a4+a5+a6+a7)	26,683,576.00	-4,306,694.47	22,376,881.53	22,376,881.53	21,304,628.43	0.00
a1) REMUNERACIONES AL PERSONAL DE CARÁCTER PERMANENTE	14,087,828.00	-2,132,204.15	11,955,623.85	11,955,623.85	11,434,138.93	0.00
a2) REMUNERACIONES AL PERSONAL DE CARÁCTER TRANSITORIO	0.00	0.00	0.00	0.00	0.00	0.00
a3) REMUNERACIONES ADICIONALES Y ESPECIALES	6,052,868.00	-1,299,745.75	4,753,122.25	4,753,122.25	4,635,185.74	0.00
a4) SEGURIDAD SOCIAL	3,802,792.00	-568,530.90	3,234,261.10	3,234,261.10	2,805,502.42	0.00
a5) OTRAS PRESTACIONES SOCIALES Y ECONÓMICAS	2,110,722.00	-253,266.47	1,857,455.53	1,857,455.53	1,856,442.34	0.00
a6) PREVISIONES	0.00	0.00	0.00	0.00	0.00	0.00
a7) PAGO DE ESTÍMULOS A SERVIDORES PÚBLICOS	629,366.00	-52,947.20	576,418.80	576,418.80	573,359.00	0.00
B. MATERIALES Y SUMINISTROS (B=b1+b2+b3+b4+b5+b6+b7+b8+b9)	6,064,300.00	5,920,044.20	11,984,344.20	11,984,344.20	11,984,344.20	0.00
b1) MATERIALES DE ADMINISTRACIÓN, EMISIÓN DE DOCUMENTOS Y ARTÍCULOS OFICIALES	174,000.00	-58,932.03	115,067.97	115,067.97	115,067.97	0.00
b2) ALIMENTOS Y UTENSILIOS	72,000.00	-4,800.00	67,200.00	67,200.00	67,200.00	0.00
b3) MATERIAS PRIMAS Y MATERIALES DE PRODUCCIÓN Y COMERCIALIZACIÓN	0.00	0.00	0.00	0.00	0.00	0.00
b4) MATERIALES Y ARTÍCULOS DE CONSTRUCCIÓN Y DE REPARACIÓN	36,600.00	374,245.01	410,845.01	410,845.01	410,845.01	0.00
b5) PRODUCTOS QUÍMICOS, FARMACÉUTICOS Y DE LABORATORIO	9,900.00	-8,887.64	1,012.36	1,012.36	1,012.36	0.00
b6) COMBUSTIBLES, LUBRICANTES Y ADITIVOS	2,400,000.00	-548,610.63	1,851,389.37	1,851,389.37	1,851,389.37	0.00
b7) VESTUARIO, BLANCOS, PRENDAS DE PROTECCIÓN Y ARTÍCULOS DEPORTIVOS	2,662,000.00	3,459,235.32	6,121,235.32	6,121,235.32	6,121,235.32	0.00
b8) MATERIALES Y SUMINISTROS PARA SEGURIDAD	0.00	3,084,590.80	3,084,590.80	3,084,590.80	3,084,590.80	0.00
b9) HERRAMIENTAS, REFACCIONES Y ACCESORIOS MENORES	709,800.00	-376,796.63	333,003.37	333,003.37	333,003.37	0.00
C. SERVICIOS GENERALES (C=c1+c2+c3+c4+c5+c6+c7+c8+c9)	17,736,000.00	-751,607.88	16,984,392.12	16,984,392.12	16,984,082.74	0.00
c1) SERVICIOS BÁSICOS	16,260,200.00	-3,164,177.93	13,096,022.07	13,096,022.07	13,096,022.07	0.00
c2) SERVICIOS DE ARRENDAMIENTO	0.00	611,849.30	611,849.30	611,849.30	611,849.30	0.00
c3) SERVICIOS PROFESIONALES, CIENTÍFICOS, TÉCNICOS Y OTROS SERVICIOS	154,800.00	1,408,042.63	1,562,842.63	1,562,842.63	1,562,533.25	0.00
c4) SERVICIOS FINANCIEROS, BANCARIOS Y COMERCIALES	500,000.00	-191,667.73	308,332.27	308,332.27	308,332.27	0.00
c5) SERVICIOS DE INSTALACIÓN, REPARACIÓN, MANTENIMIENTO Y CONSERVACIÓN	821,000.00	524,579.85	1,345,579.85	1,345,579.85	1,345,579.85	0.00
c6) SERVICIOS DE COMUNICACIÓN SOCIAL Y PUBLICIDAD	0.00	0.00	0.00	0.00	0.00	0.00
c7) SERVICIOS DE TRASLADO Y VIÁTICOS	0.00	0.00	0.00	0.00	0.00	0.00
c8) SERVICIOS OFICIALES	0.00	0.00	0.00	0.00	0.00	0.00
c9) OTROS SERVICIOS GENERALES	0.00	59,766.00	59,766.00	59,766.00	59,766.00	0.00
D. TRANSFERENCIAS ASIGNACIONES SUBSIDIOS Y OTRAS AYUDAS (D=d1+d2+d3+d4+d5+d6+d7+d8+d9)	0.00	0.00	0.00	0.00	0.00	0.00
d1) TRANSFERENCIAS INTERNAS Y ASIGNACIONES AL SECTOR PÚBLICO	0.00	0.00	0.00	0.00	0.00	0.00
d2) TRANSFERENCIAS AL RESTO DEL SECTOR PÚBLICO	0.00	0.00	0.00	0.00	0.00	0.00
d3) SUBSIDIOS Y SUBVENCIONES	0.00	0.00	0.00	0.00	0.00	0.00
d4) AYUDAS SOCIALES	0.00	0.00	0.00	0.00	0.00	0.00
d5) PENSIONES Y JUBILACIONES	0.00	0.00	0.00	0.00	0.00	0.00



MUNICIPIO DE TENOSIQUE, TABASCO.

Formato 6a) ESTADO ANALÍTICO DEL EJERCICIO DEL PRESUPUESTO DE EGRESOS DETALLADO - LDF CLASIFICACIÓN POR OBJETO DEL GASTO (CAPÍTULO Y CONCEPTO)

DEL 01 DE ENERO AL 31 DE DICIEMBRE DE 2024

(PESOS)

Concepto (c)	Egresos					Subejercicio (e)
	Aprobado (d)	Ampliaciones / Reducciones	Modificado	Devengado	Pagado	
d6) TRANSFERENCIAS A FIDEICOMISOS, MANDATOS Y OTROS ANALOGOS	0.00	0.00	0.00	0.00	0.00	0.00
d7) TRANSFERENCIAS A LA SEGURIDAD SOCIAL	0.00	0.00	0.00	0.00	0.00	0.00
d8) DONATIVOS	0.00	0.00	0.00	0.00	0.00	0.00
d9) TRANSFERENCIAS AL EXTERIOR	0.00	0.00	0.00	0.00	0.00	0.00
E. BIENES MUEBLES, INMUEBLES E INTANGIBLES (E=e1+e2+e3+e4+e5+e6+e7+e8+e9)	0.00	2,984,112.45	2,984,112.45	2,984,112.45	2,984,112.45	0.00
e1) MOBILIARIO Y EQUIPO DE ADMINISTRACIÓN	0.00	153,312.49	153,312.49	153,312.49	153,312.49	0.00
e2) MOBILIARIO Y EQUIPO EDUCACIONAL Y RECREATIVO	0.00	0.00	0.00	0.00	0.00	0.00
e3) EQUIPO E INSTRUMENTAL MÉDICO Y DE LABORATORIO	0.00	0.00	0.00	0.00	0.00	0.00
e4) VEHÍCULOS Y EQUIPO DE TRANSPORTE	0.00	2,064,568.00	2,064,568.00	2,064,568.00	2,064,568.00	0.00
e5) EQUIPO DE DEFENSA Y SEGURIDAD	0.00	0.00	0.00	0.00	0.00	0.00
e6) MAQUINARIA, OTROS EQUIPOS Y HERRAMIENTAS	0.00	766,231.96	766,231.96	766,231.96	766,231.96	0.00
e7) ACTIVOS BIOLÓGICOS	0.00	0.00	0.00	0.00	0.00	0.00
e8) BIENES INMUEBLES	0.00	0.00	0.00	0.00	0.00	0.00
e9) ACTIVOS INTANGIBLES	0.00	0.00	0.00	0.00	0.00	0.00
F. INVERSIÓN PÚBLICA (F=f1+f2+f3)	0.00	143,702,732.54	143,702,732.54	134,734,908.56	134,636,377.41	8,967,823.98
f1) OBRA PÚBLICA EN BIENES DE DOMINIO PÚBLICO	0.00	122,669,651.70	122,669,651.70	113,701,827.72	113,627,932.63	8,967,823.98
f2) OBRA PÚBLICA EN BIENES PROPIOS	0.00	21,033,080.84	21,033,080.84	21,033,080.84	21,008,444.78	0.00
f3) PROYECTOS PRODUCTIVOS Y ACCIONES DE FOMENTO	0.00	0.00	0.00	0.00	0.00	0.00
G. INVERSIONES FINANCIERAS Y OTRAS PROVISIONES (G=g1+g2+g3+g4+g5+g6+g7)	97,331,146.00	-97,331,146.00	0.00	0.00	0.00	0.00
g1) INVERSIONES PARA EL FOMENTO DE ACTIVIDADES PRODUCTIVAS	0.00	0.00	0.00	0.00	0.00	0.00
g2) ACCIONES Y PARTICIPACIONES DE CAPITAL	0.00	0.00	0.00	0.00	0.00	0.00
g3) COMPRA DE TITULOS Y VALORES	0.00	0.00	0.00	0.00	0.00	0.00
g4) CONCESION DE PRÉSTAMOS	0.00	0.00	0.00	0.00	0.00	0.00
g5) INVERSIONES EN FIDEICOMISOS, MANDATOS Y OTROS ANÁLOGOS FIDEICOMISO DE DESASTRES NATURALES (INFORMATIVO)	0.00	0.00	0.00	0.00	0.00	0.00
g6) OTRAS INVERSIONES FINANCIERAS	0.00	0.00	0.00	0.00	0.00	0.00
g7) PROVISIONES PARA CONTINGENCIAS Y OTRAS EROGACIONES ESPECIALES	97,331,146.00	-97,331,146.00	0.00	0.00	0.00	0.00
H. PARTICIPACIONES Y APORTACIONES (H=h1+h2+h3)	0.00	6,309,168.66	6,309,168.66	6,309,168.66	6,309,168.66	0.00
h1) PARTICIPACIONES	0.00	0.00	0.00	0.00	0.00	0.00
h2) APORTACIONES	0.00	6,309,168.66	6,309,168.66	6,309,168.66	6,309,168.66	0.00
h3) CONVENIOS	0.00	0.00	0.00	0.00	0.00	0.00
I. DEUDA PÚBLICA (I=i1+i2+i3+i4+i5+i6+i7)	0.00	0.00	0.00	0.00	0.00	0.00
i1) AMORTIZACIÓN DE LA DEUDA PÚBLICA	0.00	0.00	0.00	0.00	0.00	0.00
i2) INTERESES DE LA DEUDA PÚBLICA	0.00	0.00	0.00	0.00	0.00	0.00
i3) COMISIONES DE LA DEUDA PÚBLICA	0.00	0.00	0.00	0.00	0.00	0.00
i4) GASTOS DE LA DEUDA PÚBLICA	0.00	0.00	0.00	0.00	0.00	0.00
i5) COSTO POR COBERTURAS	0.00	0.00	0.00	0.00	0.00	0.00




MUNICIPIO DE TENOSIQUE, TABASCO.


Formato 6a) ESTADO ANALÍTICO DEL EJERCICIO DEL PRESUPUESTO DE EGRESOS DETALLADO - LDF CLASIFICACIÓN POR OBJETO DEL GASTO (CAPÍTULO Y CONCEPTO)


DEL 01 DE ENERO AL 31 DE DICIEMBRE DE 2024

(PESOS)

Concepto (c)	Egresos					Subejercicio (e)
	Aprobado (d)	Ampliaciones / Reducciones	Modificado	Devengado	Pagado	
i6) APOYOS FINANCIEROS	0.00	0.00	0.00	0.00	0.00	0.00
i7) ADEUDOS DE EJERCICIOS FISCALES ANTERIORES (ADEFAS)	0.00	0.00	0.00	0.00	0.00	0.00
III. Total de Egresos (III=i+i)	503,095,699.61	125,618,382.82	628,714,082.43	594,674,836.78	588,543,483.38	34,039,245.65


 M.A.P. HECTOR MANUEL BARAHONA PALMA
 DIRECTOR DE PROGRAMACION


 LIC. URBINO MISAE L RODRIGUEZ HERNANDEZ
 SINDICO DE HACIENDA


 MTRA. SANDRA BEATRIZ HERNANDEZ JIMENEZ
 PRESIDENTA MUNICIPAL